

<u>Centro Espírita Ismênia de Jesus</u>		
<u>Evangelização Espírita Ismênia de Jesus</u>		
<u>Plano de Ação Evangelizadora</u>		
<u>ONLINE</u>		
PAE 03	Evangelizadora: Andrea	
	Dia 10/03/2021	Horário: 20 às 21 hrs
Título: DEUS E SEUS ATRIBUTOS		

Objetivos:

Espera-se que o evangelizando:

1. Reconheça Deus por meio de suas obras
2. Apresente Deus por meio do objeto escolhido
3. Cante para expressar o amor à Deus
4. Reflita sobre o amor de Deus e seus atributos.

Conteúdo:

Livro dos Espíritos- Cap. 1 - Deus e o infinito - questões 1 a 3.
 - Atributos da divindade - questões 10 a 13.

Desenvolvimento:

ACOLHIMENTO:

Abrir a sala de reunião no google meeting 5 minutos antes das 20h.

Iniciar conversa sobre como foi a semana.

Pegar um copinho com água e colocar sobre uma mesa, pois faremos uma vibração e água será fluidificada.

As crianças deverão ter assistido ao vídeo Deus e seus atributos, cujo link foi disponibilizado no grupo de whatsapp.


Iniciar colocando a música “Amor a Deus” do Grupo Pequeninos de Meimei <https://www.youtube.com/watch?v=gLDp8zrzO7E> Pedir que todos cantem juntos, pois esta será nossa prece de abertura.

Perguntar quem assistiu o vídeo “Deus e seus atributos”. Quem assistiu pode explicar o que entendeu.


Apresentar algumas obras de artistas famosos e perguntar quem criou estas obras tão perfeitas.




Abaporu de Tarsila do Amaral




Monalisa de Leonardo da Vinci



A persistência da memória, de Salvador Dalí



Floresta Amazônica



borboletas

Ouvir as respostas das crianças e explicar que todas as obras têm sempre um autor, mesmo que não o conheçamos pessoalmente. Assim acontece com Deus que criou este mundo onde vivemos.

Pedir que as crianças peguem o objeto que representa Deus e expliquem o porquê de terem escolhido esse objeto.

Após ouvir as crianças perguntar se alguém tem medo de Deus ou acha Deus injusto. Ouvir as respostas e esclarecer quando necessário.

Pedir que cada um faça uma foto do objeto que representa Deus e encaminhar por whatsapp à evangelização, pois ela fará parte da memória deste dia e também será postada no grupo do instagram e facebook.

FINALIZAÇÃO

Iniciar uma mentalização para autopasse, pedindo que fechem os olhos, sentem-se de maneira confortável e pensem numa cor que eles gostem muito. Iniciar vibrando pelas partes do corpo, começando pelos pés até a cabeça. Encerrar com uma prece. Ao final pedir que bebam a água fluidificada.

Recursos didáticos:

celular ou computador com acesso a internet.

Referência:

Música “Deus é amor” do grupo Pequeninos de Meimei
<https://www.youtube.com/watch?v=gLDp8zrzO7E>

Anexo 1

Anexo 28 - Cartela de Relaxamento

Cartela de Relaxamento - Instruções

- Marque no quadro com um X as posições que a criança escolheu como mais relaxante e fácil de executar (no mínimo duas podendo incluir todas);
- Usar sempre a posição central, Gato Estirado, na transição entre uma posição e outra;
- Contar até cinco na posição e em seguida mudar;
- Fazer no mínimo duas vezes a sequência, preferencialmente quatro vezes;
- Usar sempre que necessário e como regra fazer a sequência antes de dormir;
- Se quiser elabore uma historinha usando os nomes das posições.

Camelo



Torção ou Coruja



Portão



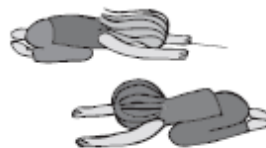
Tenda



Barquinho



Gato Estirado



Pinça ou Ostra



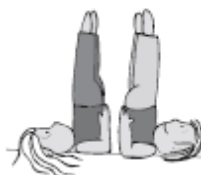
Cair de Paraquedas



Árvore



Vela



Escorregador

